



Audiência Pública: 3º Quadrimestre 2024 - Jaguapitã-PR

Esta apresentação visa informar a comunidade de Jaguapitã sobre a situação fiscal do município. Analisaremos o período de Janeiro a Dezembro de 2024. Serão apresentados os resultados primário e nominal, investimentos em educação e endividamento. Nosso objetivo é garantir transparência e promover o controle social.

Agenda da Apresentação

1 Introdução

Visão geral da audiência pública.

2 Execução Orçamentária

Comportamento das receitas e despesas

3 Resultados Fiscais

Análise do resultado primário e nominal.

4 Indicadores Municipais

Saúde, educação e gasto com pessoal.

5 Encerramento da Gestão 2021-2024

Resultados financeiros e orçamentários.



Introdução



O que é uma Audiência Pública?

Espaço de transparência e participação cidadã. É um instrumento democrático para exposição e debate de temas relevantes à gestão pública.

Objetivo da Audiência Pública

Apresentar informações essenciais, garantir a transparência na administração pública e coletar sugestões e questionamentos da sociedade.

Importância da Participação Popular

O fortalecimento da governança pública, a contribuição da sociedade na tomada de decisões e o compromisso com o controle social.

Aspecto técnico da audiência

A audiência pública tem caráter **técnico e informativo**. As informações nela contidas são técnicas e **não possuem cunho político**.

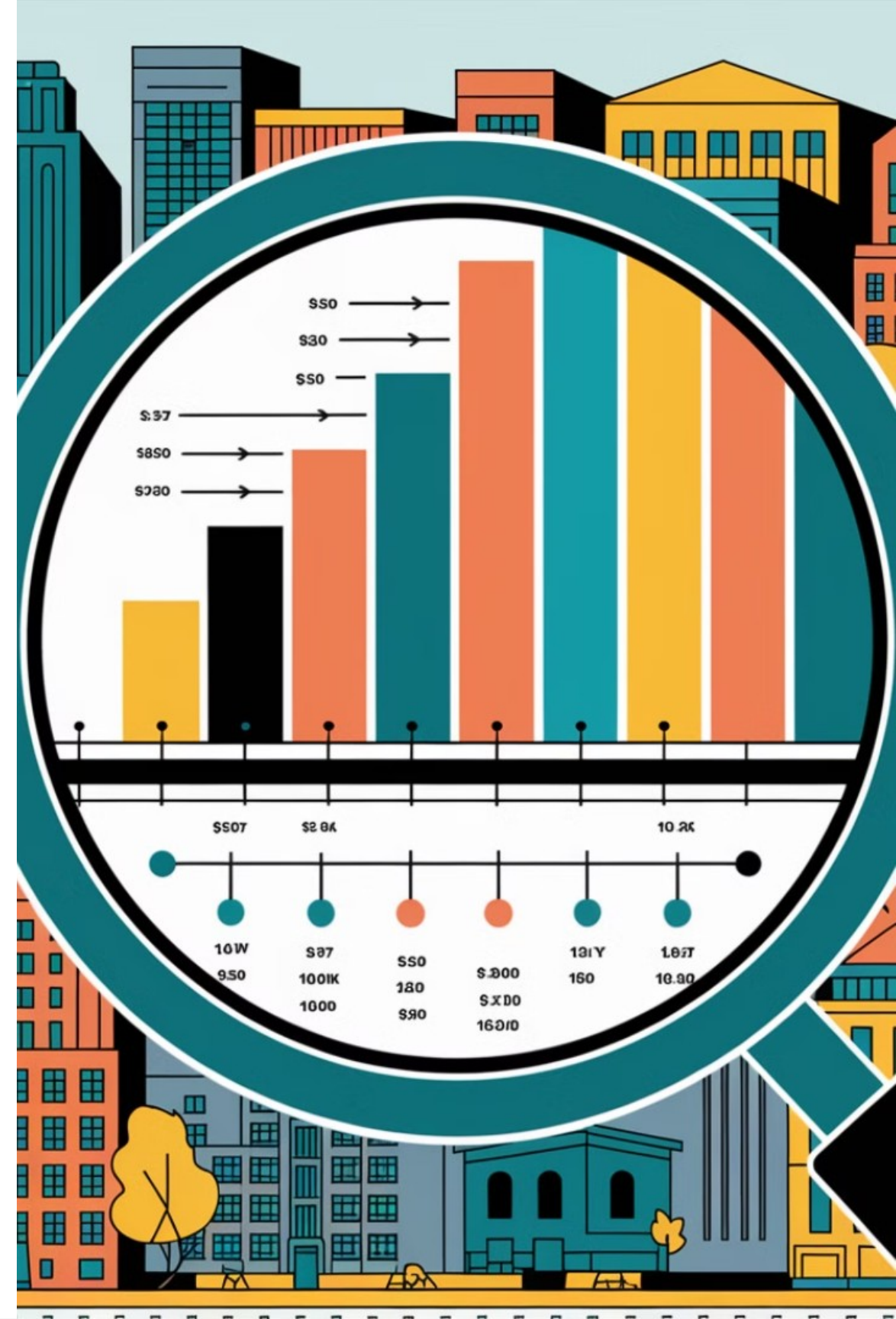
Execução Orçamentária

Receitas

Análise do comportamento e execução das receitas municipais no período

Despesas

Análise do comportamento e execução das despesas municipais no período



Receitas totais

Análise detalhada das receitas municipais consolidadas do exercício 2024, incluindo transferências constitucionais, receitas próprias e convênios.

R\$ 117M

Receita Atualizada

R\$ 117.903.600,98

Receita estimada atualizada

R\$ 99M

Receita Arrecadada

R\$ 99.048.815,27

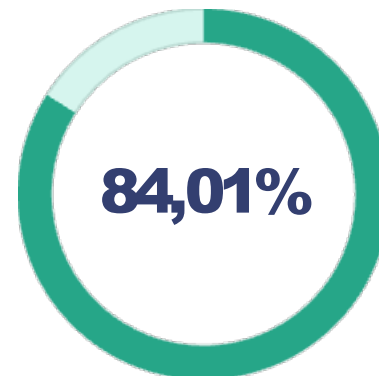
Valor efetivamente arrecadado

94M

Receita Corrente Líquida

R\$ 94.567.393,12

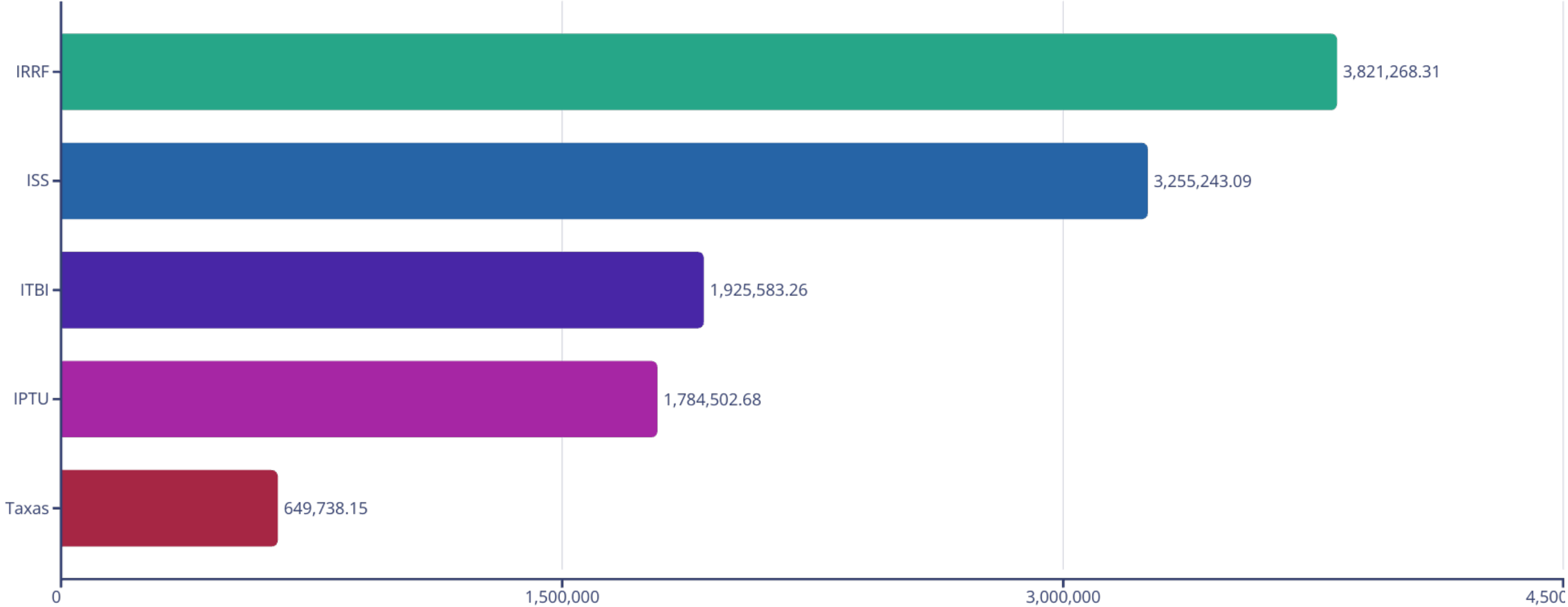
Valor da RCL conforme LRF



Arrecadação x Previsão Atualizada

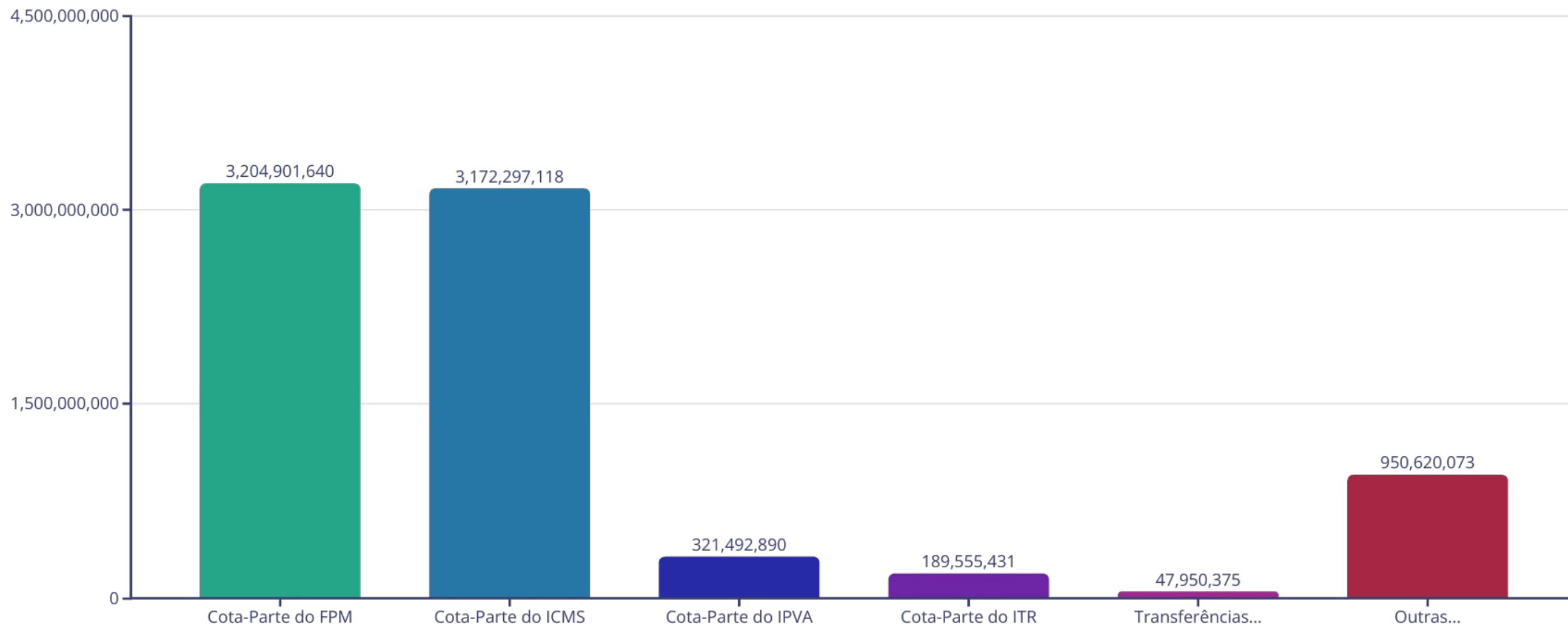
Percentual arrecadado sobre a previsão atualizada

Receitas de Impostos



A distribuição das receitas de impostos mostra que o **IRRF** representa a maior fonte (**33,41%**), seguido pelo **ISS** (**28,46%**). **ITBI** e **IPTU** contribuem com **16,84%** e **15,60%** respectivamente, enquanto as **taxas** representam 5,68% do total.

Receitas de Transferências



As transferências correntes somam **R\$ 78,8 milhões**, com destaque para a **Cota-Parte do FPM (35%)** e do **ICMS (34%)**, que juntas representam **69%** do total. O IPVA, ITR e outras transferências possuem menor impacto no orçamento municipal.

Despesas totais

Análise detalhada das despesas municipais consolidadas do exercício 2024

R\$ 126M

Despesa Atualizada

R\$ 126.684.

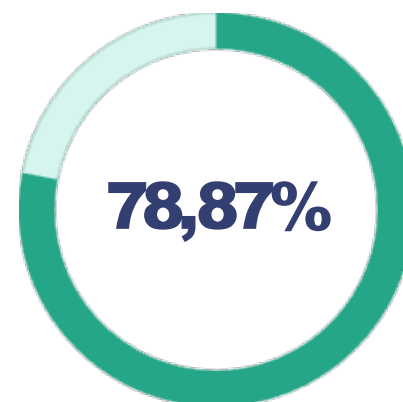
Despesa atualizada (incluí superavit)

R\$ 99M

Despesa Empenhada

R\$ 99.910.550,14

Valor efetivamente empenhado

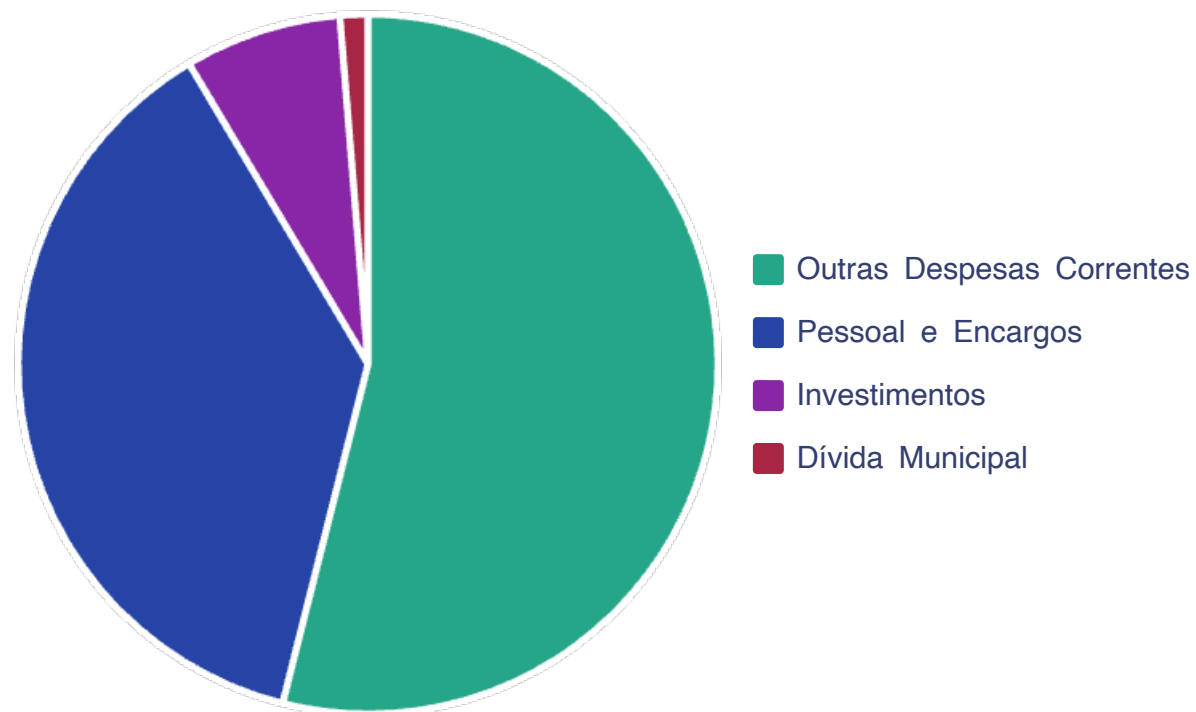


Despesa Empenhada x Previsão Atualizada

Percentual empenhado sobre a previsão atualizada

Despesas

Categorias principais das despesas municipais



O município concentra suas maiores despesas em Outras Despesas Correntes e Pessoal e Encargos, que representam as maiores categorias, seguidas por Investimentos e compromissos relacionados à dívida.

- **Outras Despesas Correntes: R\$ 53.788.707,22** em despesas operacionais e serviços
- **Pessoal e Encargos: R\$ 36.109.352,68** em folha de pagamento e encargos sociais
- **Investimentos: R\$ 8.770.212,08** em desenvolvimento municipal
- **Amortização da Dívida Municipal e Juros: R\$ 1.242.278,16** entre juros e amortizações

Resultados Fiscais

Resultado Primário

Demonstra o equilíbrio entre as receitas e despesas do município. Exclui as despesas com juros da dívida.

Resultado Nominal

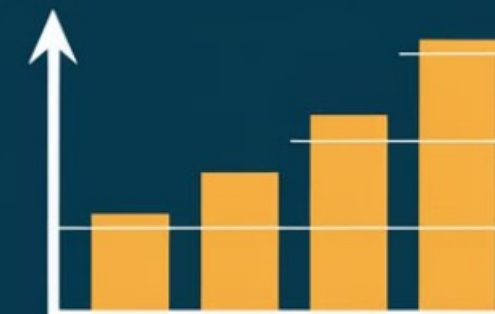
Representa o resultado efetivo das contas públicas. Considera todas as receitas e despesas, inclusive os juros da dívida.

Sustentabilidade Fiscal

Analisa a capacidade do município em gerar recursos suficientes para honrar seus compromissos financeiros ao longo do tempo.

UNICIPALITY'S
FISCAL

NOMINAL
RESULT



PRIMARY AND NOMINAL
BALANCES

FOR INFORMATION ONLY



SUSTAINABILITY

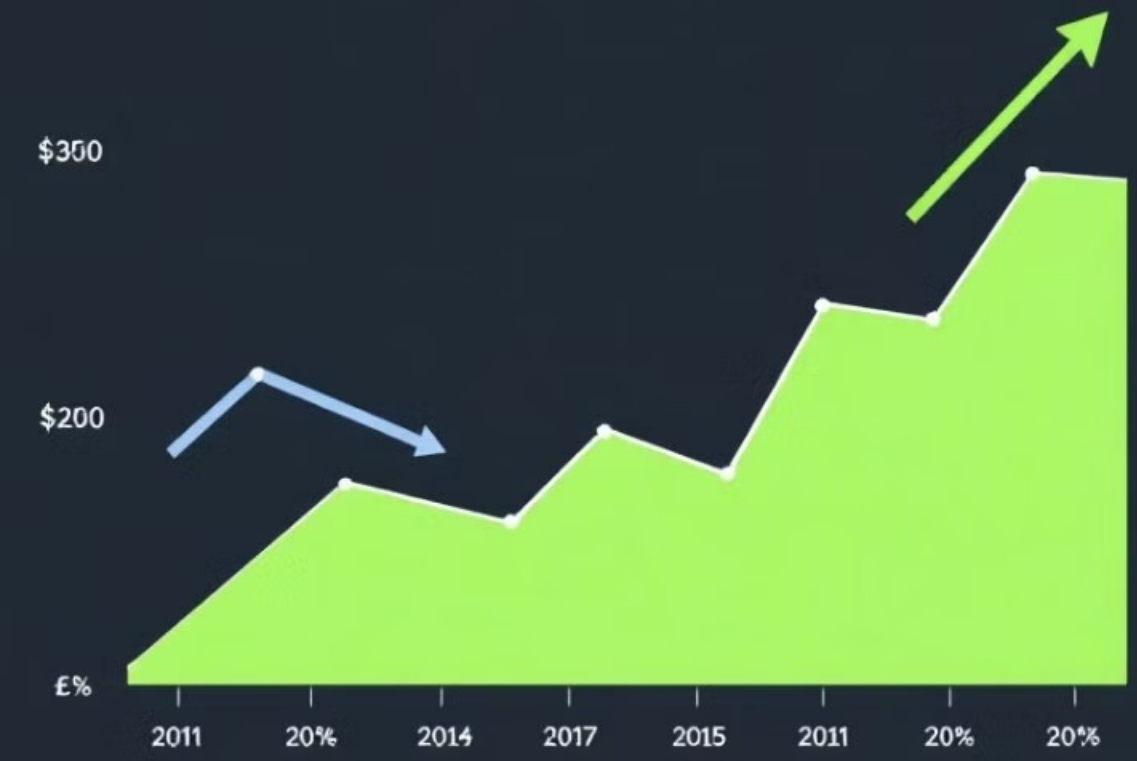
**FISCAL
RESULT**

FOR INFORMATION ONLY



Bavote murodid grimal
respond can you can barends.

£5,000 Revenue **\$60** Expenses



Resultado Primário 2024

1

Meta

R\$ 6.212.589,60

2

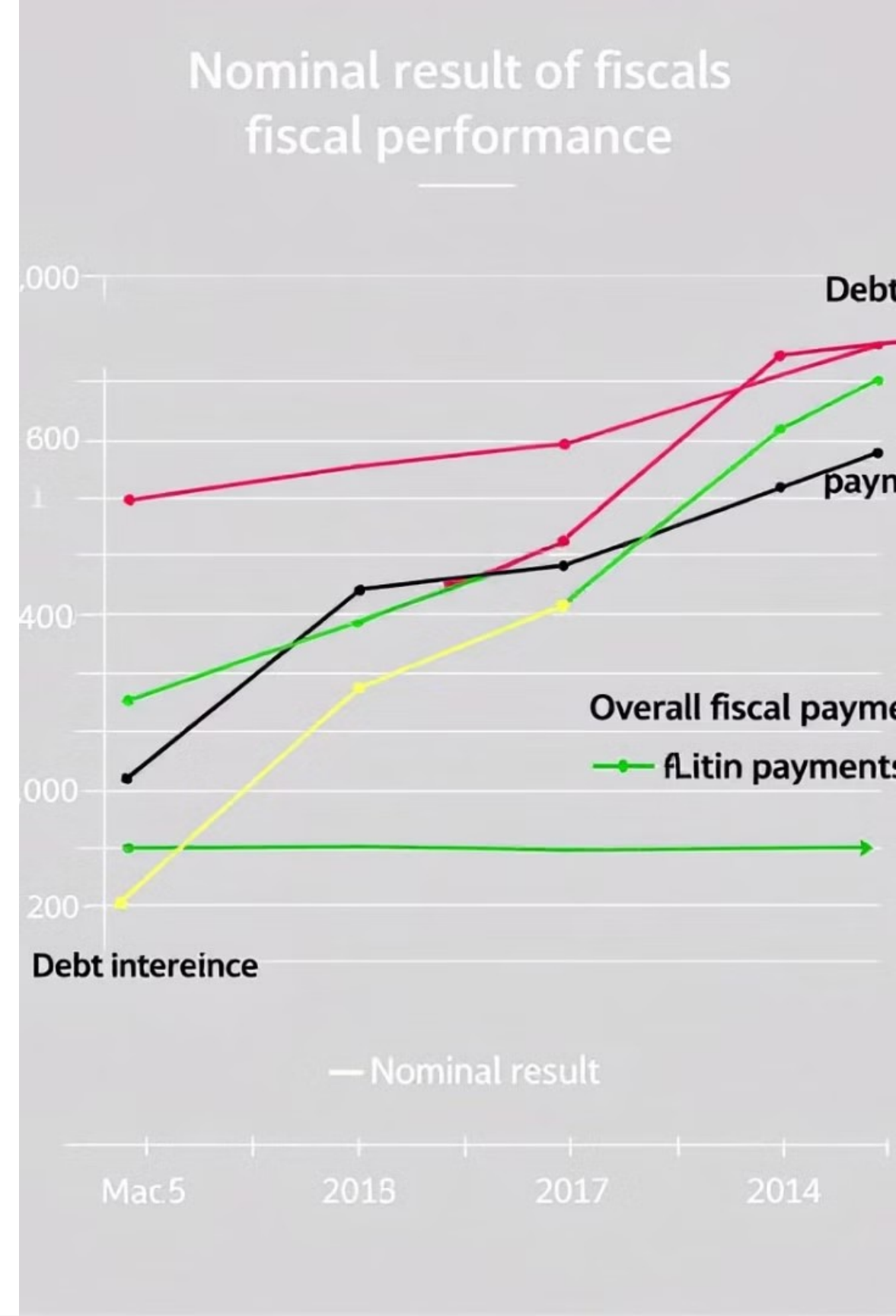
Resultado

R\$ - 1.874.928,67

Resultado Nominal 2024

1 Meta
R\$ 6.422.481,45

2 Resultado
R\$ - 957.659,73





Indicadores Municipais

Investimento em Educação

Recursos destinados à educação.

1

2

Investimento no FUNDEB

Recursos destinados ao FUNDEB.

Investimentos em Saúde

Recursos destinados à saúde.

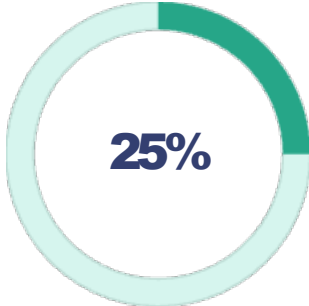
3

4

Despesas com Pessoal

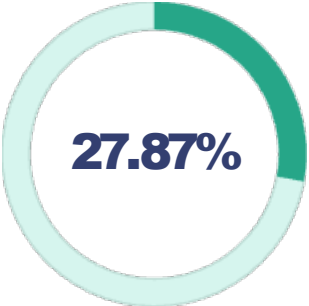
Percentuais de despesa com pessoal

Investimentos em Educação



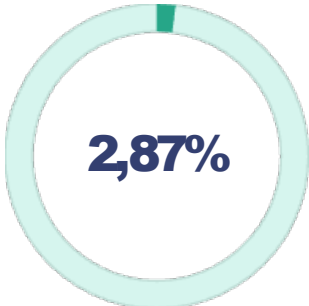
Mínimo Constitucional

Exigência legal de investimento.



Percentual Investido

Percentual do orçamento destinado à educação.



Superior ao Mínimo

Percentual adicional investido em educação.

- Valor mínimo exigido em 2024: R\$ 20.037.142,97
- Total investido em educação em 2024: **R\$ 22.333.511,69**
- Valor de aplicação adicional em 2024: R\$ 2.296.368,72



Investimentos no FUNDEB

Mínimo de 70% em Remuneração

Resultado Oficial: 70,19%

Mínimo exigido: R\$ 9.393.574,18

Total aplicado: R\$ 9.419,112,43

Máximo de 10% de Superavit

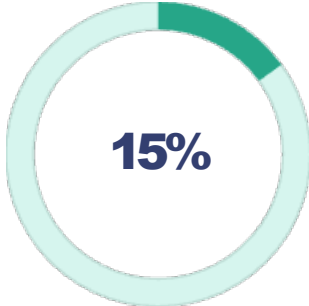
Resultado oficial: 1,51%

Máximo permitido: R\$ 1.380.667,93

Saldo para 2025 R\$ 208.935,22

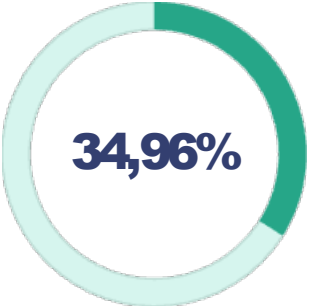


Investimentos em Saúde



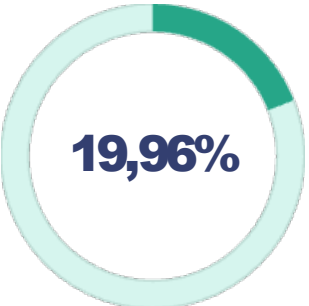
Mínimo Constitucional

Exigência legal de investimento.



Percentual Investido

Percentual destinado à saúde.



Superior ao Mínimo

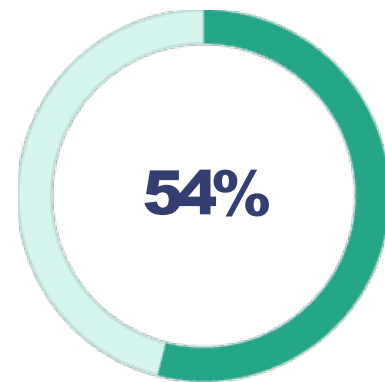
Valor adicional investido em saúde.

- Valor mínimo exigido em 2024: R\$ 11.572.354,24
- Total investido em saúde em 2024: **R\$ 26.982.486,73**
- Valor de aplicação adicional em 2024: **R\$ 15.410.132,49**

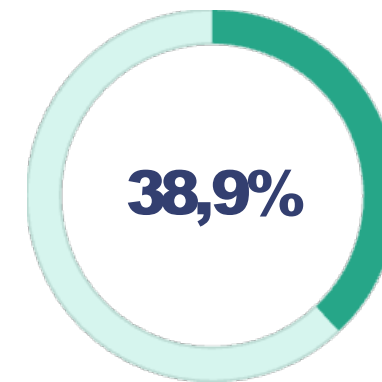




Gastos com Pessoal



Limite Permitido



Percentual Gasto pelo Município

- Valor máximo permitido: R\$ 49.452.056,88
- Valor gasto pelo município em 2024: **R\$ 35.680.491,80**

Encerramento da Gestão 2021-2024

1 Resultado Financeiro

Por fonte de recursos.

2 Principais fornecedores

Informações sobre os principais credores.

3 Contas a pagar

Análise detalhada da dívida de Jaguapitã.

4 Contas pagas

O que foi pago de 2024 em 2025.



Resultado financeiro por Origem - ART 42 LRF/TCE

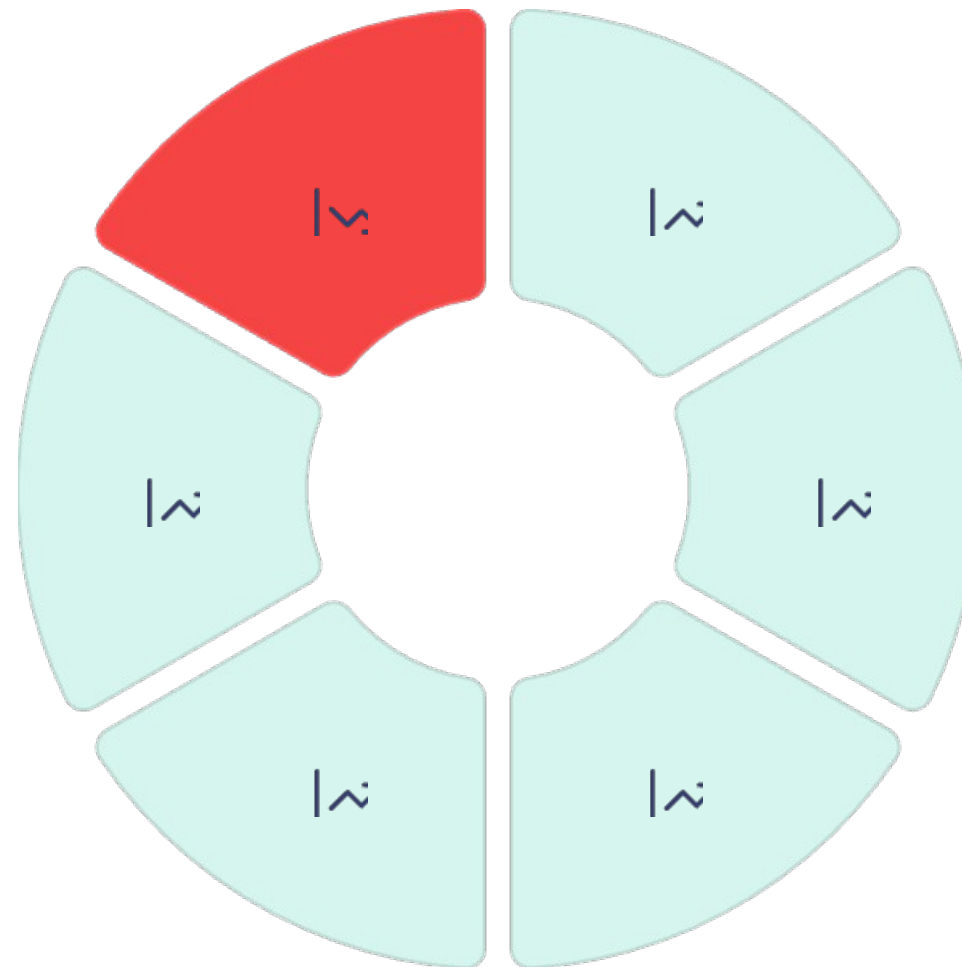
Origem Recurso	Descrição	Disponibilidade Financeira	Passivo Financeiro	Resultado	Situação
01	Recursos Ordinários / Livres	R\$ 2.664.368,55	R\$ 3.458.477,32	-R\$ 794.108,77	Déficit
94	Valores Restituíveis	R\$ 339.153,47	R\$ 339.153,47	R\$ 0,00	Superávit
04	Alienação de Bens	R\$ 20.252,52	R\$ 0,15	R\$ 20.252,37	Superávit
05	Operações de Crédito	R\$ 88.868,12	R\$ 46.267,94	R\$ 42.600,18	Superávit
14	Cessão Onerosa - Pré-Sal	R\$ 111.118,58	R\$ 0,00	R\$ 111.118,58	Superávit
02	Transferências do FUNDEB	R\$ 723.057,54	R\$ 482.440,87	R\$ 240.616,67	Superávit
99	Outras Origens	R\$ 381.414,32	R\$ 81.460,33	R\$ 299.953,99	Superávit
12	Emendas Parlamentares	R\$ 1.187.126,52	R\$ 150.036,93	R\$ 1.037.089,59	Superávit
03	Transferências Voluntárias	R\$ 2.304.099,09	R\$ 927.434,01	R\$ 1.376.665,08	Superávit
09	Transferências de Programas	R\$ 4.693.615,72	R\$ 1.172.314,90	R\$ 3.521.300,82	Superávit
TOTAL		R\$12.513.074,43	R\$ 6.657.585,92	R\$ 5.855.488,51	Superávit

Resultado Financeiro 2024 por fonte - Origem 01

Fonte Livre - 1000
(-) R\$ 1.210.909,47

Taxas Serviços - 511
(+) R\$ 22.603,36

Taxas P. Polícia - 510
(+) R\$ 25.471,99

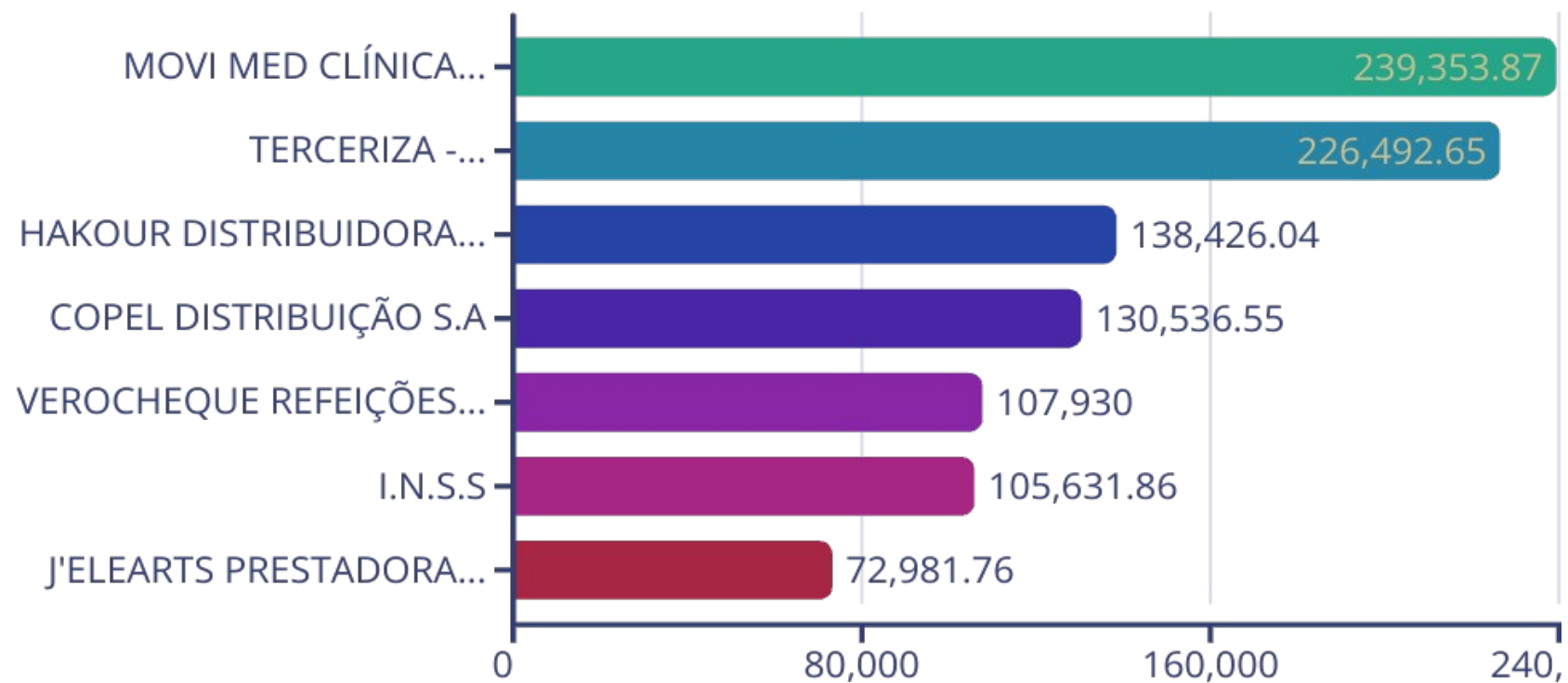


5% Educação - 103
(+) R\$ 41.160,55

25% Educação - 104
(+) R\$ 213.302,18

Saúde - 303
(+) R\$ 114.263,39

Principais Fornecedores a Pagar 2024 - Fonte 1000



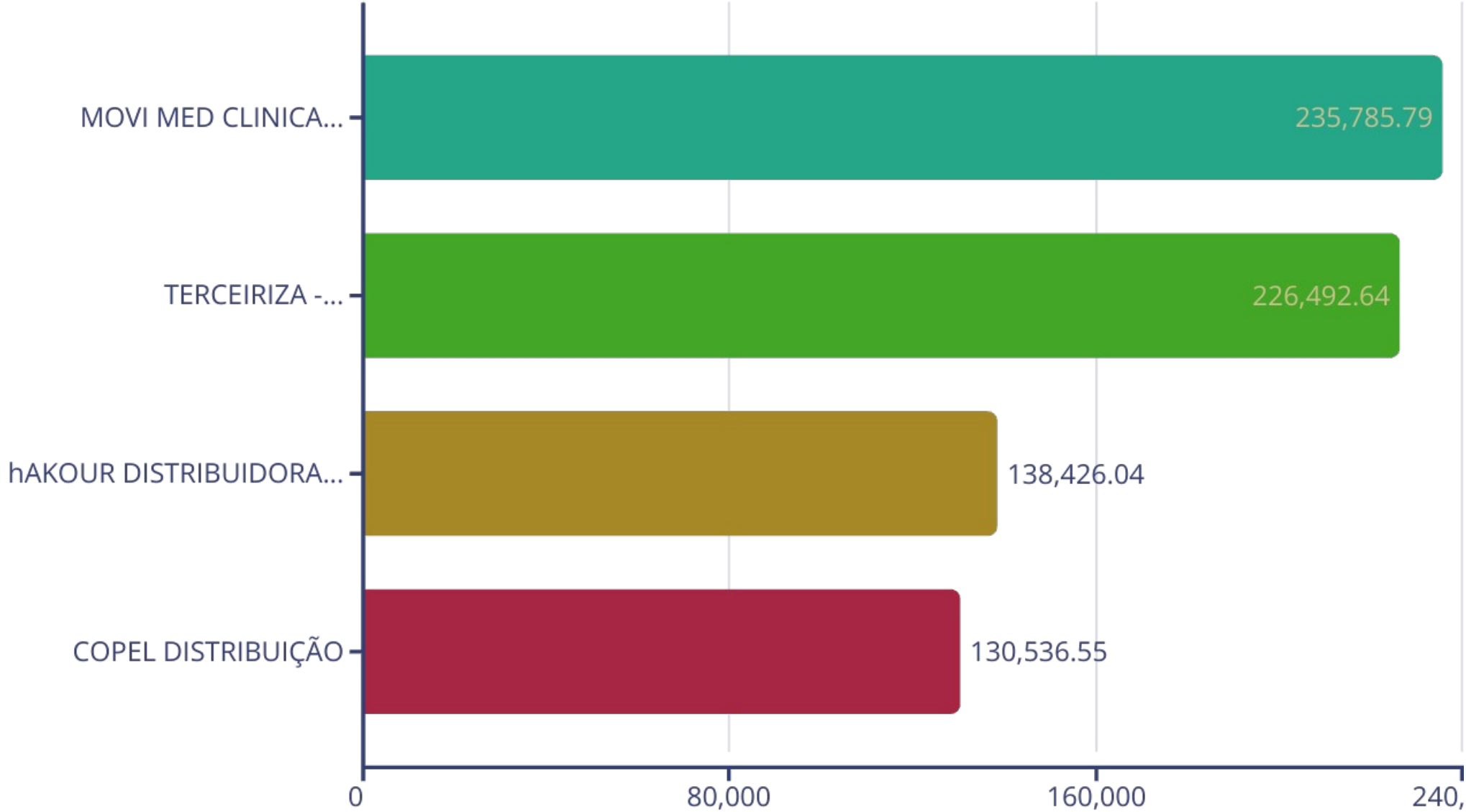
Total a Pagar da Fonte Livre (1000) em 2024: **R\$ 2,5 milhões**

OBS: Saldo em caixa para a Fonte Livre (1000) em 2024: **R\$ 1,3 milhões**

OBS²: Disponibilidade - Contas a Pagar = **R\$ 1.210.909,47 (déficit fonte 1000)**



Contas pagas em 2025



Total a Pago da Fonte Livre (1000) em 2025: **R\$ 2.358.785,79 milhões**



Audiência Pública: 3º Quadrimestre 2024 - Jaguapitã-PR

MUITO OBRIGADO